

CAMPAÑA DE OFERTAS 2017

DOCTOR CHARGE 130 230V 12V/24V



Cargador de baterías inverter multifunción (BATTERY MANAGER) para el mantenimiento completo de baterías WET, GEL, AGM, MF, SPIRAL, START-STOP de 12/24V y para actividades de soporte en las intervenciones en los vehículos realizadas en los talleres mecánicos y de carrocería y en las concesionarias.

La tecnología innovadora Power Stream garantiza prestaciones superiores, hasta del 50% con respecto a los cargadores de baterías tradicionales. La tecnología Pulse Tronic garantiza la carga óptima de la batería a través de 8 fases.

Doctor Charge 130 realiza 5 funciones:

1. carga y mantenimiento automático de las baterías con tecnología PULSE TRONIC, incluso en condiciones ambientales difíciles (temperaturas bajas);
2. pruebas de batería como tensión en los bornes, capacidad de arranque (CCA) y control del funcionamiento del alternador del vehículo;
3. recuperación de baterías sulfatadas o muy descargadas y restablecimiento del funcionamiento óptimo con regeneración periódica;
4. fuente de alimentación estable para los cambios de batería (para la salvaguardia de los dispositivos electrónicos de a bordo), para actividades de diagnóstico (controles de funcionamiento realizados en el vehículo), para mantener en salud las baterías de los vehículos demostrativos expuestos en las showrooms;
5. arranque de los vehículos.

Basado en la tecnología de SMPS (Switch Mode Power Supply). En los casos de interrupción de energía o de usos repetitivos, Doctor Charge 130 se adapta a la últimas configuraciones realizadas. Varias protecciones disponibles. Con dispositivo PFC.






















02.01.2017

CAMPAÑA DE OFERTAS 2017

Datos técnicos

 CODE CODIGO 807590	 A_{EFF} CORRIENTE DE CARGA EFFICACE 140 / 70 A	 DIMENSIONES 20 - 26 - 34 cm
 V_{1PH} TENSION DE RED MONOFASICA 230 V	 A_{EN} CORR. CARGA CONVEN. EN60335-2-29 120 / 60 A	 PESO 6 kg
 F FRECUENCIA DE RED 50 - 60 Hz	 A_{1V/C} CORR. ARRANQUE 1V/C EN60335-2-29 180 A	 CODIGO EAN 800489796651 9
 P_{CHARGE} POTENCIA DE CARGA 1,8 KW	 C_{MIN} MIN CAPACIDAD NOM.REFEREN. 20 Ah	 PIEZAS/PALETA 30 pz/paleta
 P_{START} POTENCIA DE ARRANQUE 2 KW	 C_{MAX} MAX CAPACIDAD NOM.REFEREN. 1200 Ah	 PIEZAS/PALETA - B 24 pz/paleta - B
 TENSION DE CARGA 12 / 24 V	 POSICIONES DE REGULATION 7	

Accesorios incluidos

CABLES P./N. + PINCAS 3 M - 125000